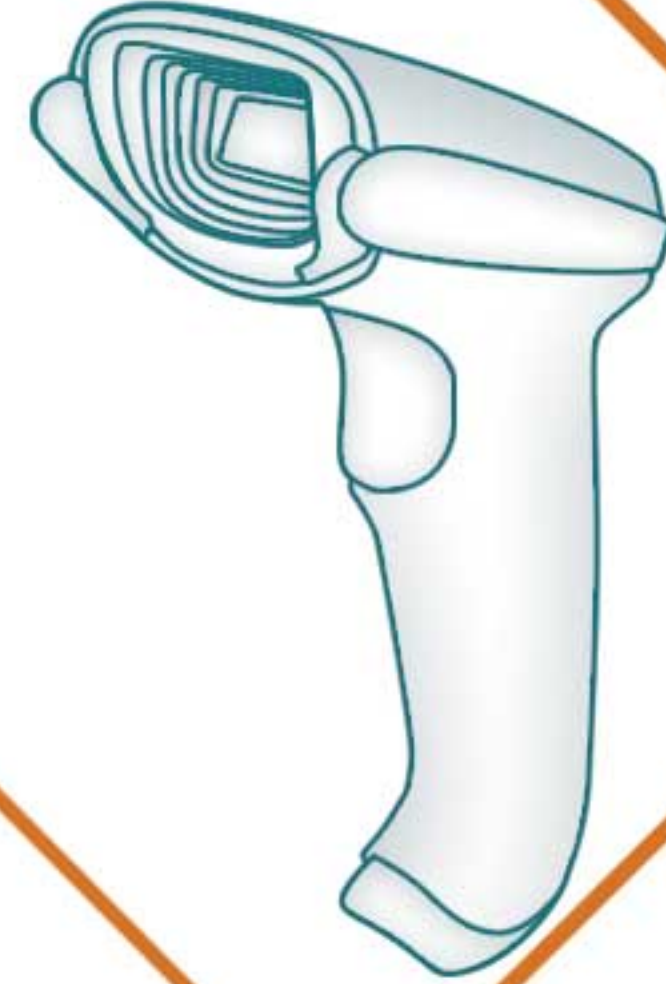




## User's Manual

# **UNIBAR II** **Barcode Scanner**



**FA** بارکد اسکنر اسکار

**VSCAR<sup>®</sup>**  
**VALUE YOUR BUSINESS**

**UNIBAR III**


بارکدخوان دو بعدی  
راهنمای راه اندازی سریع



این دستگاه بارکدخوان دو بعدی است که قادر به خواندن تقریباً تمامی کدهای عمومی دو بعدی می باشد. با عملکردی فوق العاده و طراحی ارگونومیک و منحصر بفرد و قابلیت های بسیار در بهینه سازی و برنامه ریزی، اکثر نیازهای بازار امروز را برآورده می کند.

اتصال دستگاه: یک سر کابل را به بارکدخوان وصل کرده و سر دیگر کابل که از نوع پورت یو اس بی است را به سیستم و یا دستگاه خود متصل کنید. دستگاه آماده به کار می باشد.





تنظیمات کارخانه





## بارکدهای فروشگاهی

این تنظیم به شما کمک می کند که بر روی دستگاه فقط کدهای فروشگاهی را تنظیم نمایید. کدهایی که فعال می شوند عبارتند از:

UPC, EAN, Code128, QR, PDF417

# انواع حالت های اسکن

FA




با فشار شناسی  
(عادی)




با فشار شناسی  
(صفحه موبایل)




خواندن خودکار  
(عادی)



خواندن خودکار  
(خواندن مداوم)



نور روشن




نور خاموش




# تنظیمات پسوند


FA




اضافه کردن CR



اضافه کردن LF



اضافه کردن CR+LF



اضافه کردن TAB



**[WWW.OSCARET.COM](http://WWW.OSCARET.COM)**